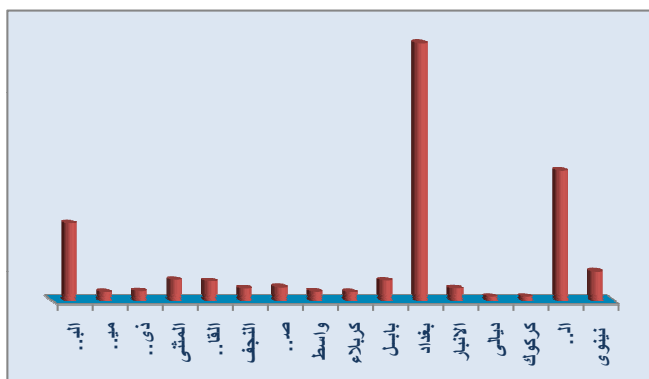


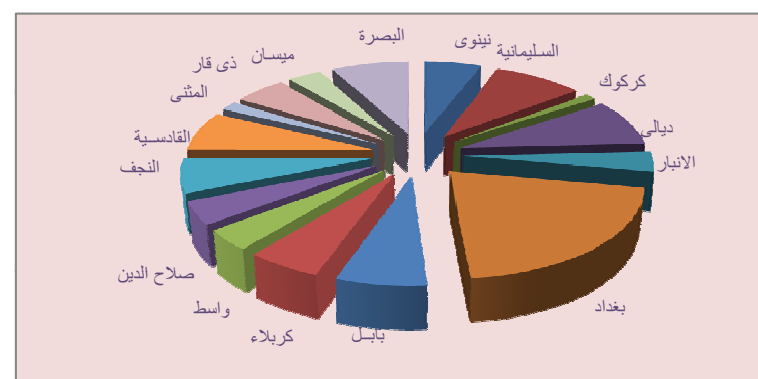
2007

القيمة (الف دينار)

المحافظة	عدد المنشأة	%	عدد المشتغلين باجر وبدون اجر	%	الاجور المدفوعة	%
نينوى	1863	5.7	4716	7.0	4334109	4.6
السليمانية	2934	8.9	8095	12.0	19204816	20.2
كركوك	367	1.1	949	1.4	706210	0.7
ديالى	2829	8.6	3569	5.3	701300	0.7
الانبار	1181	3.6	2028	3.0	1900675	2.0
بغداد	6917	21.0	16163	23.9	37957590	39.9
بابل	2180	6.6	4441	6.6	3039900	3.2
كربلاء	1817	5.5	3349	5.0	1383920	1.5
واسط	1228	3.7	2048	3.0	1454090	1.5
صلاح الدين	1385	4.2	3267	4.8	2057880	2.2
النجف	2029	6.2	3394	5.0	1878000	2.0
القادسية	2350	7.1	4483	6.6	2951940	3.1
المثنى	552	1.7	2114	3.1	3117720	3.3
ذي قار	1702	5.2	2395	3.5	1524000	1.6
ميسان	1090	3.3	1996	3.0	1384625	1.5
البصرة	2537	7.7	4525	6.7	11469000	12.1
المجموع	32961	100.0	67532	100	95065775	100.0

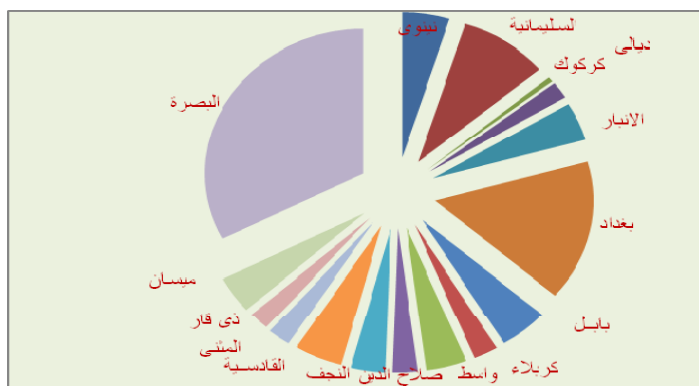


2007

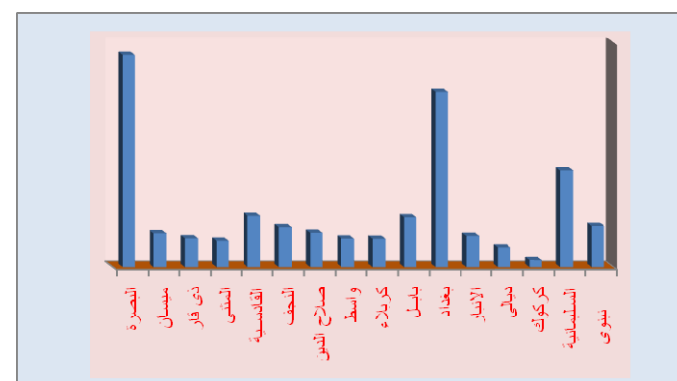


2007

المحافظة	قيمة الإيرادات	%	قيمة المستلزمات	%	مجموع القيمة المضافة	%	قيمة الموجودات الثابتة	%
نينوى	24388324	4.5	9511337	4.8	14876987	4.3	2248022	2.6
السليمانية	58102939	10.7	17949859	9.1	40153080	11.7	41471076	48.7
كركوك	4207568	0.8	1098164	0.6	3109404	0.9	424968	0.5
ديالى	11679030	2.2	3778140	1.9	7900890	2.3	587991	0.7
الانبار	18484520	3.4	8545458	4.3	9939062	2.9	1075334	1.3
بغداد	105971485	19.6	31076885	15.7	74894600	21.8	8708534	10.2
بابل	29668400	5.5	9977908	5.0	19690492	5.7	3608332	4.2
كربلاء	16864800	3.1	4917904	2.5	11946896	3.5	3318399	3.9
واسط	16907490	3.1	8239457	4.2	8668033	2.5	1317206	1.5
صلاح الدين	20343400	3.8	5044884	2.5	15298516	4.5	4459862	5.2
النجف	23738680	4.4	6968604	3.5	16770076	4.9	2696346	3.2
القادسية	30542602	5.6	9756792	4.9	20785810	6.0	5777193	6.8
المثنى	15665620	2.9	4601218	2.3	11064402	3.2	2877514	3.4
ذي قار	17101600	3.2	4108800	2.1	12992800	3.8	836037	1.0
ميسان	20073300	3.7	8181449	4.1	11891851	3.5	1698075	2.0
البصرة	127929450	23.6	64306291	32.5	63623159	18.5	4009492	4.7
المجموع	541669208	100.0	198063150	100.0	343606058	100.0	85114381	100.0



قيمة الموجودات حسب المحافظات لسنة 2007



قيمة الإيرادات حسب المحافظات لسنة 2007